



V1 Juin 2022

# FICHE PROGRAMME

## GESTES D'URGENCES à L'ENFANT

**Référence :** FS1

**Format :** Présentiel

**Type d'action :** Formation courte

**Thème :** Secourisme

**Spécialité de formation :** 100 - Formations générales




**Niveau formation :** Autre formation professionnelle

**Votre contact :** Martin Faucher - contact@bsafeformation.fr - 0643356523

**Tarif :** Nous contacter

**Rythme :** Temps plein

**Durée de la formation :** 4 heures

<b>i Modalités et délai d'accès à la formation :</b>	 <b>Public visé :</b>
Sous 3 semaines minimum	Pour les personnes exerçants dans le secteur de la petite enfance
 <b>Pré-requis :</b>	 <b>Modalités d'évaluation :</b>
Aucun	Mise en pratique

### OBJECTIFS DE LA FORMATION & COMPÉTENCES VISÉES

La formation aux gestes d'urgences à l'enfant est essentielle pour les collaborateurs **exerçants dans le secteur de la petite enfance** (crèche, assistante maternelle, personnel périscolaire, centre ou camps de vacances et de loisirs ...).

**Le stagiaire sera capable de :**

- ❖ **Connaître les principes de base de la prévention** des accidents chez les enfants et nourrissons
- ❖ Savoir **Examiner** un enfant ou un nourrisson puis effectuer **l'Alerte**
- ❖ **Réaliser** les gestes de premiers secours

### MODALITÉS DE SUIVI ET D'EXÉCUTION DE LA FORMATION

- ❖ **PUBLIC:** Tout salarié
- ❖ **DURÉE:** ½ journée (4 heures)
- ❖ **EFFECTIF:** de 1 à 10
- ❖ **LIEUX DE RÉALISATION:** Présentiel en intra dans votre établissement

NDA 84420372742 auprès de la DREETS RHÔNE ALPES  
B-SAFE FORMATION – 9 rue des maisons rouges 42000 Saint-Etienne – France  
Siret : 90875379100015 – Naf : 8559A  
Tel : 0643356523 – Email : contact@bsafeformation.fr



## MÉTHODES PÉDAGOGIQUES / TECHNIQUES / D'ENCADREMENT MOBILISÉES ET INFORMATIONS COMPLÉMENTAIRES

- **Evaluation continue** avec délivrance d'une attestation de formation à la fin de la session.
- Exposés théoriques, **mises en situations pratiques**, études de situations et partage d'expériences.
- Liste du matériel pédagogique : Matériel informatique : PC - Vidéoprojecteur - Imprimante
- Matériel de démonstration : Simulations d'accident - Maquillage - Mannequins secourisme - Défibrillateur.

### ACCESSIBILITÉ HANDICAP

Pour les personnes en situation de handicap, les possibilités d'adaptation aux formations sont étudiées suite à un entretien avec le référent handicap Martin FAUCHER.

### PROGRAMME DE LA FORMATION

<b>GESTES D'URGENCES à L'ENFANT</b>	<p><b>La prise en charge de l'enfant ou du nourrisson :</b></p> <ul style="list-style-type: none"><li>- Analyser l'accident</li><li>- Protéger</li><li>- Examiner</li><li>- Faire Alerter ou Alerter</li></ul> <p><b>Que faire en cas d'accident ou de malaise :</b></p> <ul style="list-style-type: none"><li>- L'enfant ou le nourrisson qui saigne abondamment.</li><li>- L'enfant ou le nourrisson qui s'étouffe.</li><li>- L'enfant ou le nourrisson ne se sent pas bien ou est malade.</li><li>- L'enfant ou le nourrisson qui se plaint de brûlures.</li><li>- L'enfant ou le nourrisson qui se plaint d'une douleur empêchant certains mouvements.</li><li>- L'enfant ou le nourrisson qui se plaint d'une plaie qui ne saigne pas abondamment.</li></ul> <p><b>- L'enfant ou le nourrisson est inconscient :</b></p> <ul style="list-style-type: none"><li>- L'enfant ou le nourrisson est inconscient et respire.</li><li>- L'enfant ou le nourrisson est inconscient et ne respire pas (réanimation cardio-pulmonaire et utilisation du défibrillateur).</li></ul>	<b>04h00</b>
-------------------------------------	---	--------------

